

点検とお手入れのしかた

警告

お手入れの時は電源プラグをコンセントから抜く



火災や感電のおそれがあります。

電源プラグを抜く

ぬれた手で電源プラグを抜き差ししない



火災や感電のおそれがあります。

ぬれ手禁止

製品の外側や庫内に直接水をかけたり、水洗いしたりしない



火災や感電のおそれがあります。

水ぬれ禁止

外側・庫内

■いつも清潔にご使用いただくために定期的にお手入れをしてください。

■柔らかい乾いた布でから拭きしてください。

汚れがひどい場合は、中性洗剤を含ませた後、水を浸した布で拭きとってください。

アルカリ性または酸性洗剤・酸・油類・シンナー・ベンジン・アルコール・みがき粉・粉せっけん・熱湯・たわしを使用すると塗装やプラスチックを傷めますので使用しないでください。

台所用中性洗剤は容器に書いてある使用方法に従ってください。

フィルター

月に1度定期的の実施してください

■取りはずして水かぬるま湯で清掃してください。

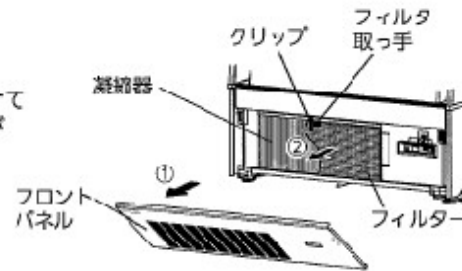
汚れがひどい時は中性洗剤をご使用ください。

清掃が終了したら、フィルターを乾かしてから取り付けてください。フィルターを取り付けないと、凝縮器にごみが詰まり、故障の原因になります。

＜フィルターのはずしかた＞

①フロントパネルを矢印の方向へ引いてください。

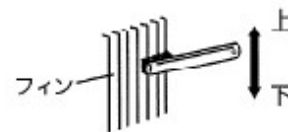
②クリップを回転させ、フィルタ取っ手を持ち、矢印の方向にフィルターを引き出してください。



凝縮器

半年に1度実施してください

■ブラシで上下方向にごみを取り去ってください。凝縮器のフィンに傷めないよう注意してください。



ハニカムの清掃のしかた

月に1度定期的の実施してください

■取りはずして清掃してください。

■汚れが少ない場合は、軽くかかいてほこりを落とししてください。

■汚れがひどい場合は、水で洗い流して下さい。

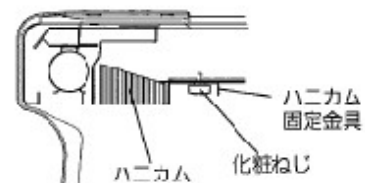
■ハニカムを折り曲げたり、傷を付けたりしないようにしてください。

＜ハニカムの取りはずしかた＞

①化粧ねじをはずします。このとき必ずハニカム固定金具を手で押さえながら行ってください。

②ハニカム固定金具をはずし、ハニカムを下に取りはずしてください。

③取り付けは逆の手順で行います。



点検とお手入れのしかた

ナイトカバー

月に1度は実施してください

- 中性的洗剤をスポンジにつけ軽く拭いてください。
以降、水で拭き最後に柔らかい乾いた布で水気を取り除いてください。

電源プラグの清掃のしかた

定期的実施してください

- 電源プラグをコンセントから抜いて、端子のごみやほこりを取り除いてください。
また、電源コード周囲のごみやほこりの清掃もしてください。
清掃後、コンセントへの差し込みは5分間待ってから行なってください。

お願い

設置、ご使用いただく環境によっては、短時間でごみやほこりがたまることが考えられますので、お手入れの際にはご確認ください。

蒸発板

- 蒸発板の耐用年数は、設置環境によって異なりますが、ほこり・油分・その他のごみなどで蒸発板の吸収力が劣化するため、1~2年で交換が必要になる場合があります。
- 蒸発板の清掃は分解を必要とするため、お買い上げの販売店、またはお客様ご相談窓口にお問い合わせください。

お願い

特に、油分の付着は蒸発板が撥水状態になり、蒸発機能を著しく損なうため、商品の液もれなどによる蒸発皿への油分の流入にはご注意ください。

排水経路の清掃について

定期的〈1~2年間隔〉に依頼してください

- 排水経路にごみやほこりがたまりますと除霜水や結露水が正規の経路に流れず、蒸発機構や排水溝に導かれません。これにより除霜水や結露水が本体にしみ込んで、断熱材の性能劣化や本体内の冷却パイプを腐食させ冷却不良に至ったり、電気部品にまわり込み漏電し、感電を引き起こす要因にもなります。
清掃時期につきましては、製品の構造や設置環境により異なります。目安としてお考えください。
- 排水経路の清掃はお買い上げの販売店、またはお客様ご相談窓口にお問い合わせください。

機械室の清掃について

定期的〈1~2年間隔〉に依頼してください

- 機械室にごみがたまりますと、放熱効果が減少して車内の冷えが悪くなります。
また、ほこりが湿気を吸って漏電し、感電を引き起こす要因にもなります。
- 機械室の清掃はお買い上げの販売店、またはお客様ご相談窓口にお問い合わせください。

確認してください

- お手入れが終わりましたら、安全のため次の点検を行なってください。
 - 電源プラグが専用のコンセントにしっかりと差し込まれていますか。また、異常な発熱などありませんか。
 - 電源コードに亀裂やすり傷、ねずみにかじられた痕がありませんか。もしご不審な点がありましたら、お買い上げの販売店、またはお客様ご相談窓口にお問い合わせください。