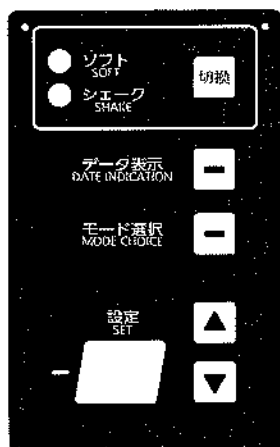



# ご使用方法

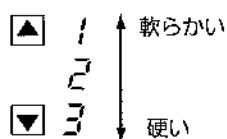
## 温度調節について

- 前下パネルをはずし、設定パネルで調節します。
- ミックスの種類によって正しく合わせてください。
- 正しい温度設定よりむやみに低く設定すると、ソフトクリームが練られすぎて軟らかいソフトクリームになったり、硬くなり過ぎてたりして、部品を傷める場合があります。
- 正しい温度設定に一度合わせたら、むやみに変更しないようにしましょう。



### ● ソフトクリーム

設定スイッチを押すと、1～3の硬さ設定値が切り換わり、表示部に設定値が表示されます。



★お好みで1～3の硬さ設定方法から、シェークの温度設定方法と同じ温度設定方法に変更できます。  
この場合、サービスマンにご相談ください。

### ● シェーク

設定スイッチの ▲ を押すと温度設定が高くなり、▼ を押すと設定温度が低くなります。設定温度は、表示部に表示されます。